

Podstawowe informacje o rozwoju demograficznym Gminy Osina w latach 2016-2017

Z rejestru mieszkańców Gminy Osina wynika, że zarówno w roku 2016 oraz 2017 odnotowano dodatni przyrost naturalny ludności¹.

W roku 2016 urodziło się 34 dzieci, zmarło 18 osób. W roku 2017 odnotowano liczbę 24 urodzeń. Zmarły 23 osoby.

W 2016 r. sporządzono 8 aktów małżeństwa, w tym:

- małżeństwa zawierane przed kierownikiem urzędu stanu cywilnego w USC – 4,
- małżeństwa zawierane przed kierownikiem urzędu stanu cywilnego poza USC – 1,
- małżeństwa tzw. konkordatowe – 2,
- transkrypcja aktu zagranicznego – 1.

Statystyka małżeństw w roku 2017 przedstawia się następująco:

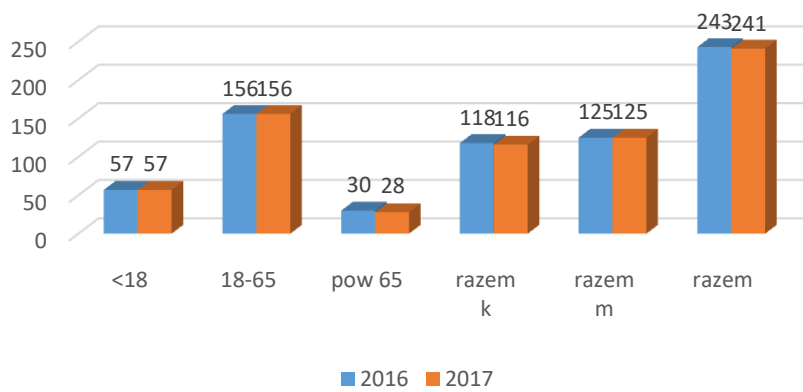
- małżeństwa zawierane przed kierownikiem urzędu stanu cywilnego w USC – 8,
- małżeństwa zawierane przed kierownikiem urzędu stanu cywilnego poza USC – 1,
- małżeństwa tzw. konkordatowe – 6.

Stan ludności w 2016 roku wynosił 2914 osoby, w tym 1464 kobiety i 1450 mężczyzn. Natomiast w roku 2017 liczba ludności wynosiła 2915 osób, w tym 1461 kobiet i 1454 mężczyzn.

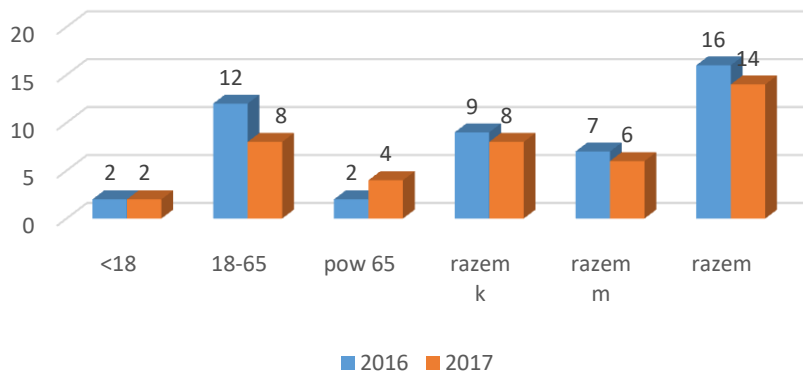
Liczba ludności w poszczególnych miejscowościach:

¹ W prezentowanym bilansie zostały uwzględnione wszystkie osoby, które zostały zameldowane na stałe bądź czasowo w gminie Osina tuż po urodzeniu.

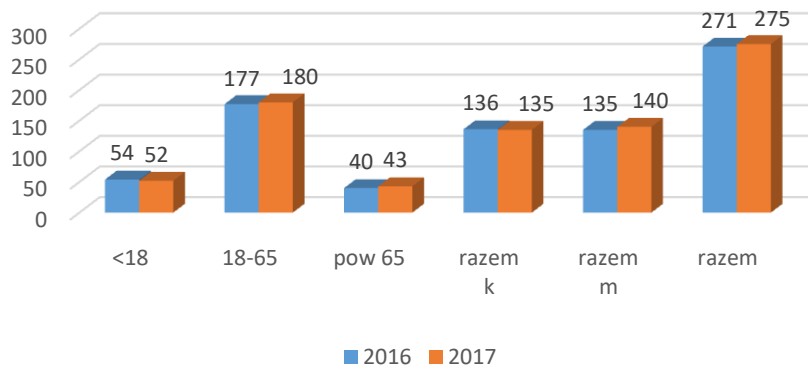
LICZBA LUDNOŚCI BODZĘCIN 2016-2017



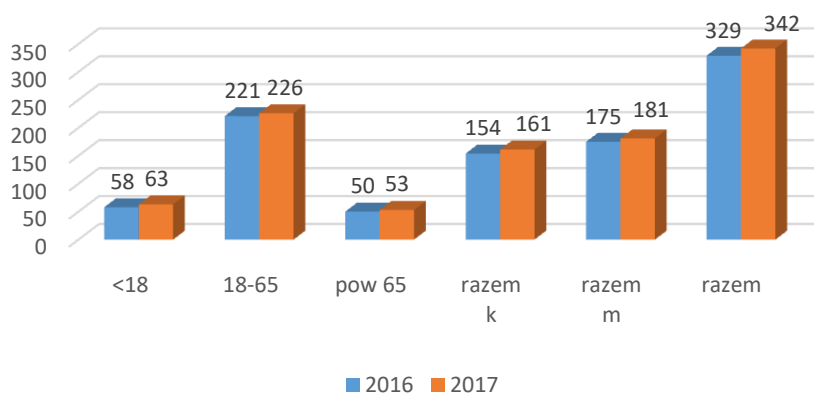
LICZBA LUDNOŚCI KAŁUŻNA 2016-2017



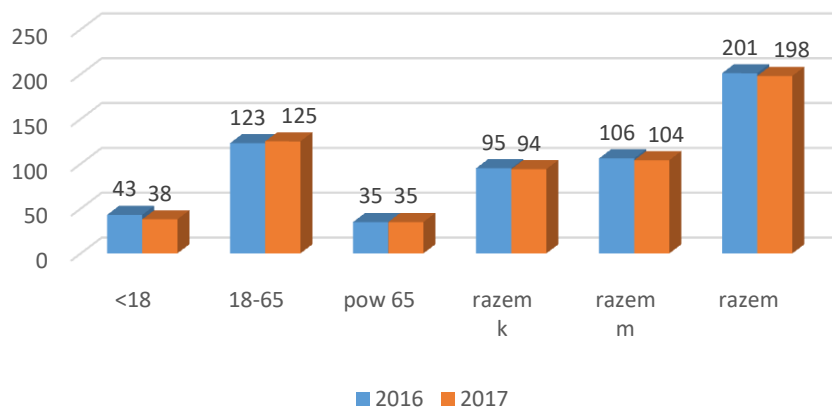
LICZBA LUDNOŚCI KIKORZE 2016-2017



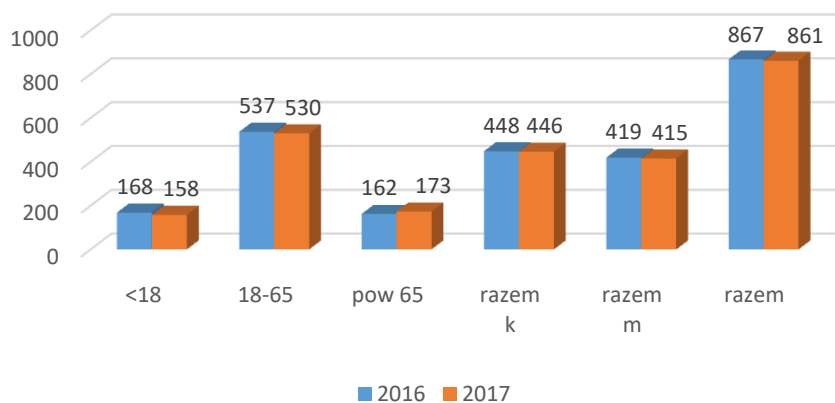
LICZBA LUDNOŚCI KOŚCIUSZKI 2016-2017



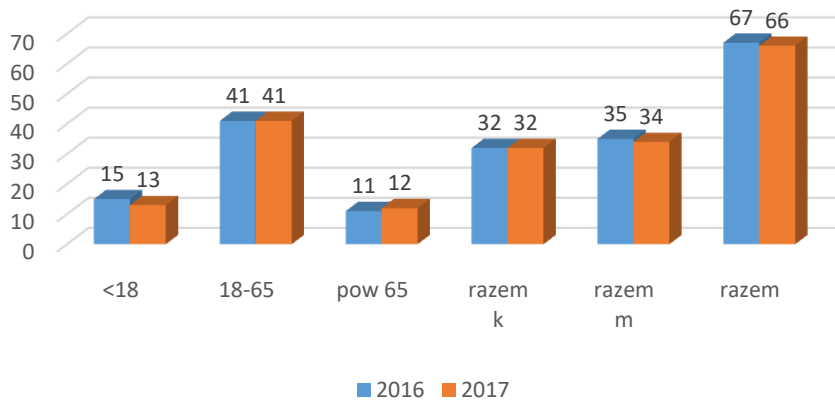
LICZBA LUDNOŚCI KRZYWICE 2016-2017



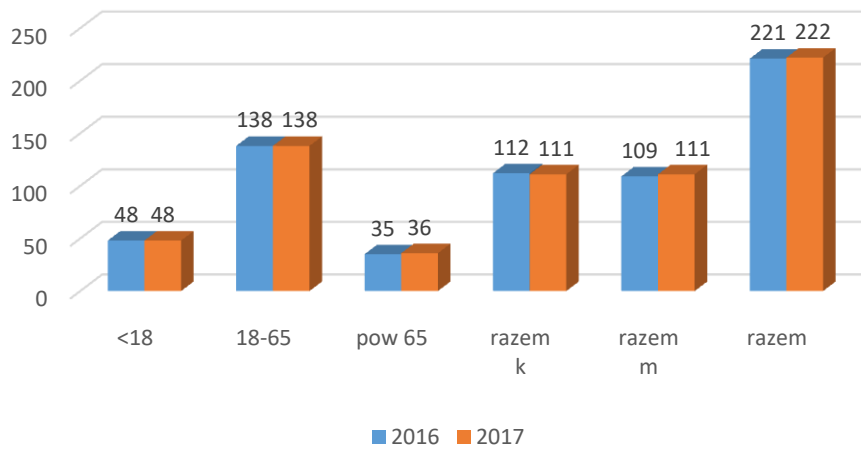
LICZBA LUDNOŚCI OSINA 2016-2017



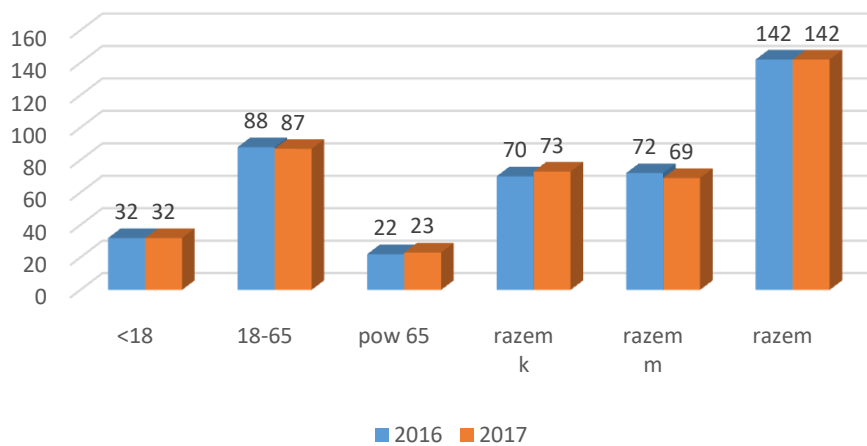
LICZBA LUDNOŚCI PRZYPÓLSKO 2016-2017



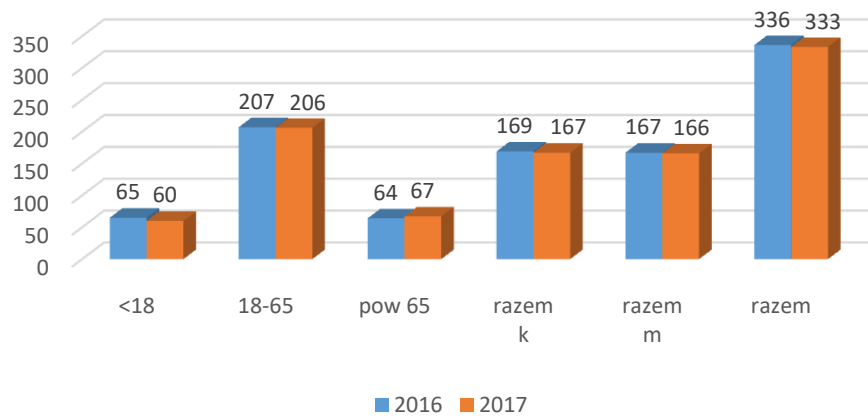
LICZBA LUDNOŚCI REDŁO 2016-2017



LICZBA LUDNOŚCI REDOSTOWO 2016-2017



LICZBA LUDNOŚCI WĘGORZA 2016-2017



LICZBA LUDNOŚCI WĘGORZYCE 2016-2017

